

## Enseignement secondaire

QUI SONT LES  
ÉLÈVES ?

OÙ LES ÉLÈVES  
ÉTUDIENT-ILS ?

QU'ÉTUDIENT LES  
ÉLÈVES ?

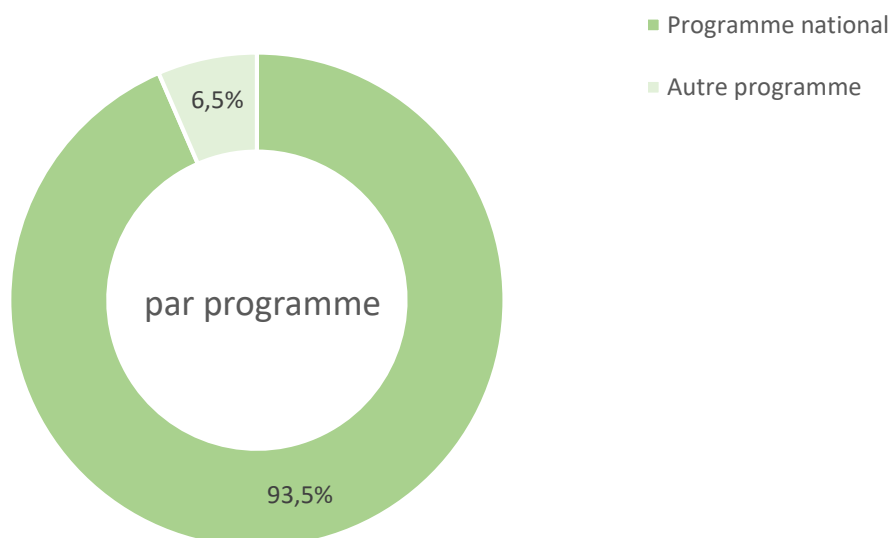
PROGRESSION ET  
RÉSULTATS  
SCOLAIRES

Année scolaire 2019/2020

*Les chiffres et graphiques suivants comprennent uniquement les élèves des établissements publics (programme national et international) et les élèves des établissements privés suivant le programme national. (N=41 348)*

De plus en plus d'élèves s'intéressent au programme international.

### Distribution des élèves par programme national et international



Un établissement scolaire, qu'il soit public ou privé peut enseigner soit le programme national, soit un autre programme. Certains établissements proposent plusieurs programmes à leurs élèves, qui peuvent donc choisir entre le programme national et un autre programme.

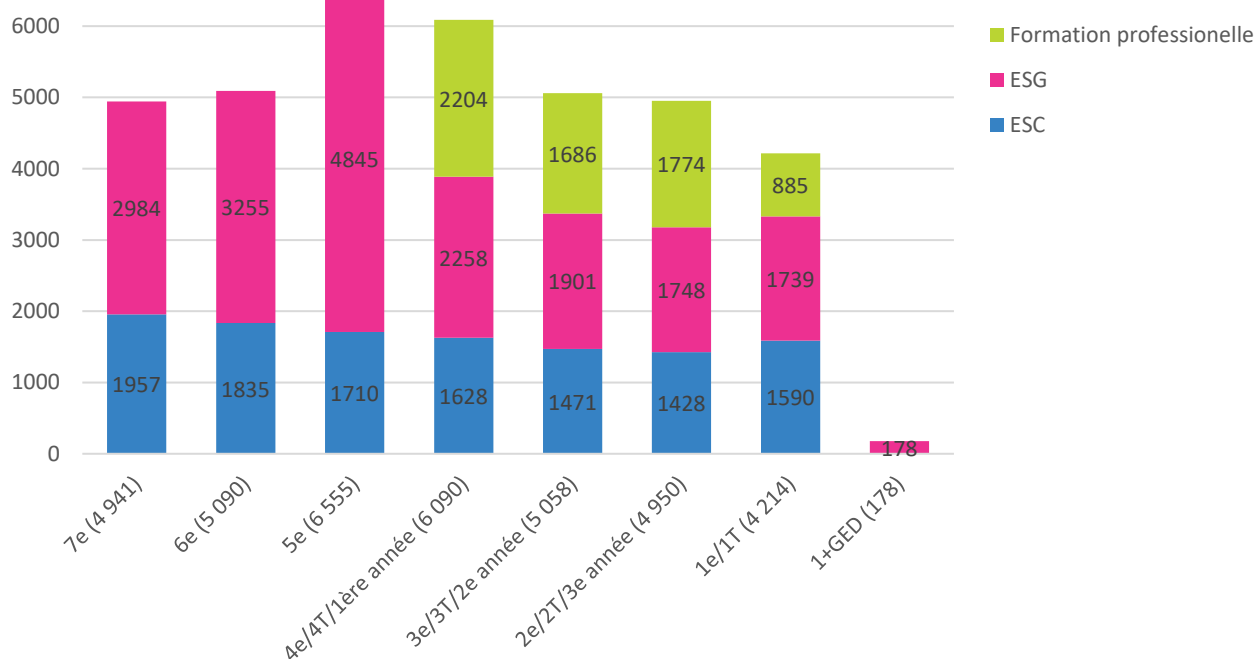
De plus en plus d'élèves choisissent de suivre un programme autre que le programme national (p. ex. : enseignement européen, international, etc.). Ces programmes sont proposés par la majeure partie des établissements privés, par les Écoles européennes, destinées en priorité aux enfants des personnels des institutions européennes et par certains établissements publics.

Les chiffres et graphiques suivant comprennent uniquement les élèves qui suivent le programme national, qu'ils soient inscrits dans un établissement public ou privé (N=37 076)

Ne sont pas inclus les élèves suivant un programme international, le SLP, le LEM, les élèves inscrits en classes d'accueil ainsi que les élèves malvoyants, aveugles et/ou fréquentant une classe dysphasique dont la dénomination des disciplines enseignées et le calcul des moyennes ne sont pas comparables au système standard.

## Élèves par voie et par niveau

### Distribution des élèves par voie et niveau



La partie bleue correspond à l'enseignement secondaire classique, allant de la classe de 7C à 1C.

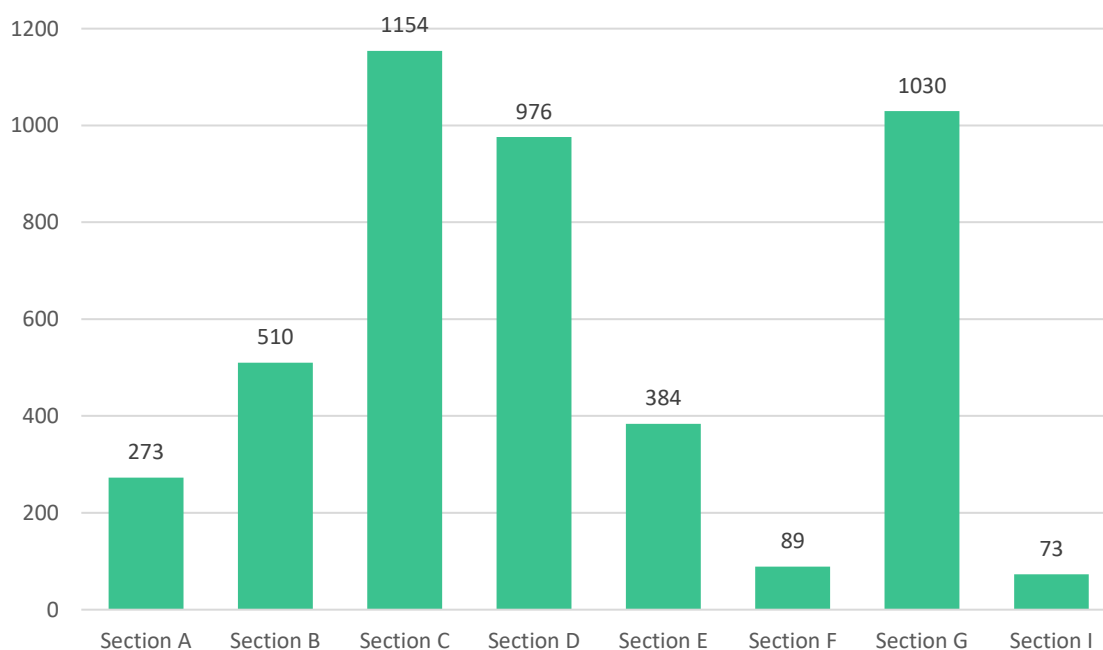
La partie rose correspond à l'enseignement secondaire général, allant des classes 7G (voie d'orientation) et 7P (voie de préparation) aux classes de 1G et 1+GED (formation des éducateurs).

La partie verte correspond à la formation professionnelle (DT, DAP et CCP), dont la durée peut varier entre 3 et 4 années d'études.

## Élèves par section dans l'ESC (3C - 1C)

Les sections C (sciences naturelles - mathématiques) et G (sciences humaines et sociales) comptent le plus grand nombre d'élèves.

### Distribution des élèves par section pour les classes 3C, 2C et 1C (N=4 489)



Ce graphique inclut tous les élèves des classes de 3C, 2C et 1C, c'est-à-dire 4 489 élèves, selon la section fréquentée.

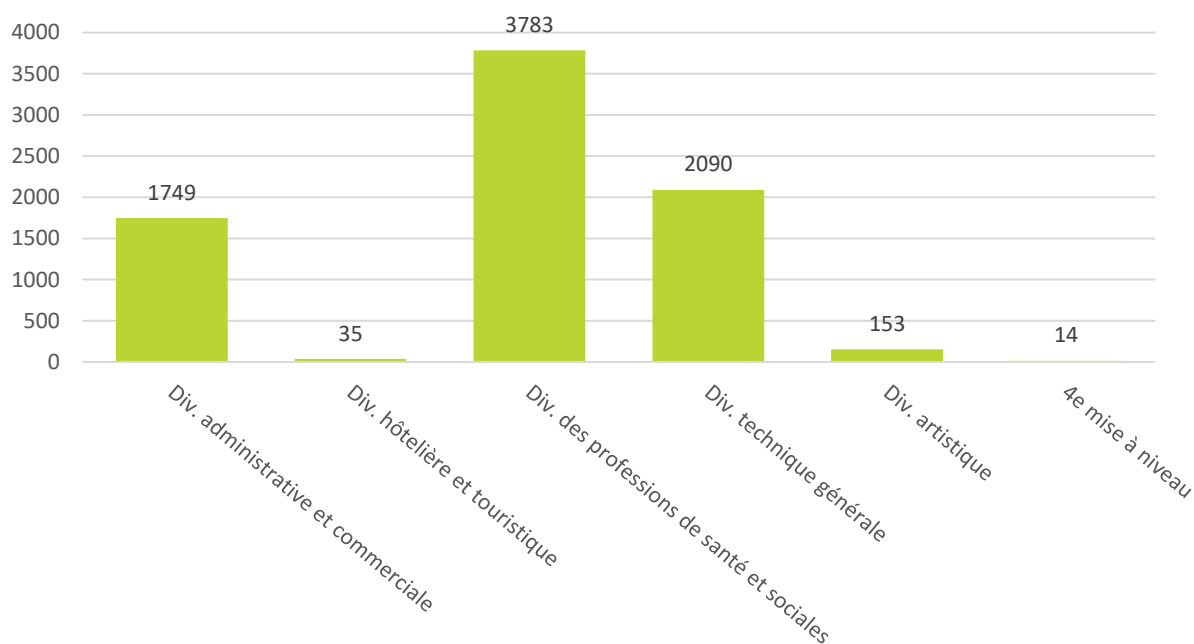
Les sections sont :

<b>Section A</b>	langues vivantes
<b>Section B</b>	mathématiques - informatique
<b>Section C</b>	sciences naturelles - mathématiques
<b>Section D</b>	sciences économiques - mathématiques
<b>Section E</b>	arts plastiques
<b>Section F</b>	musique
<b>Section G</b>	sciences humaines et sociales
<b>Section I*</b>	informatique - communication

\*section introduite en 2017/2018

## Élèves par division dans l'ESG (4G - 1G)

**Distribution des élèves par division pour les classes 4G, 3G, 2G et 1G (1+GED) (N=7 824)**



Ce graphique inclut tous les élèves des classes de 4G, 3G, 2G, 1G et 1+GED, c'est-à-dire 7 824 élèves.

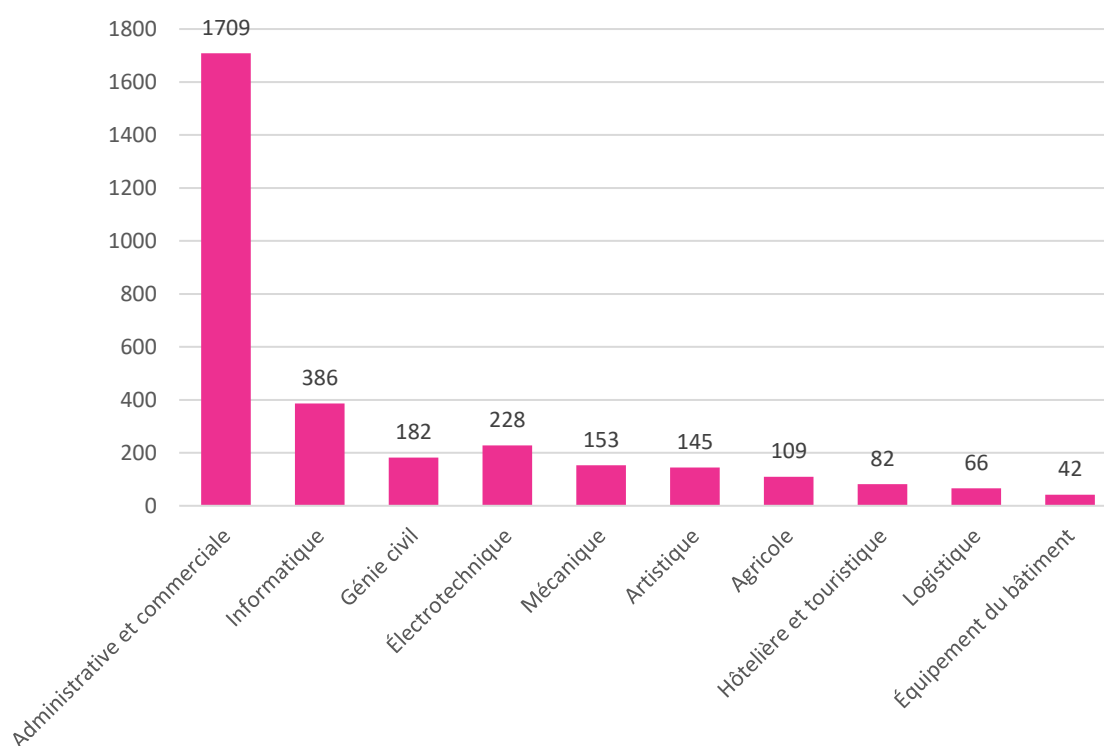
Dans les classes supérieures de l'ESG, les divisions se composent de différentes sections.

Division administrative et commerciale	Section gestion, Section communication et organisation
Division hôtelière et touristique	Section gestion de l'hospitalité
Division des professions de santé et des professions sociales	Section des professions de santé et des professions sociales, Section de la formation de l'éducateur, Section de la formation de l'infirmier, Section sciences de la santé, Section sciences sociales
Division technique générale	Section architecture, design et développement durable, Section ingénierie, Section informatique, Section sciences environnementales, Section sciences naturelles
Division artistique	Section arts et communication visuelle, Section artistique

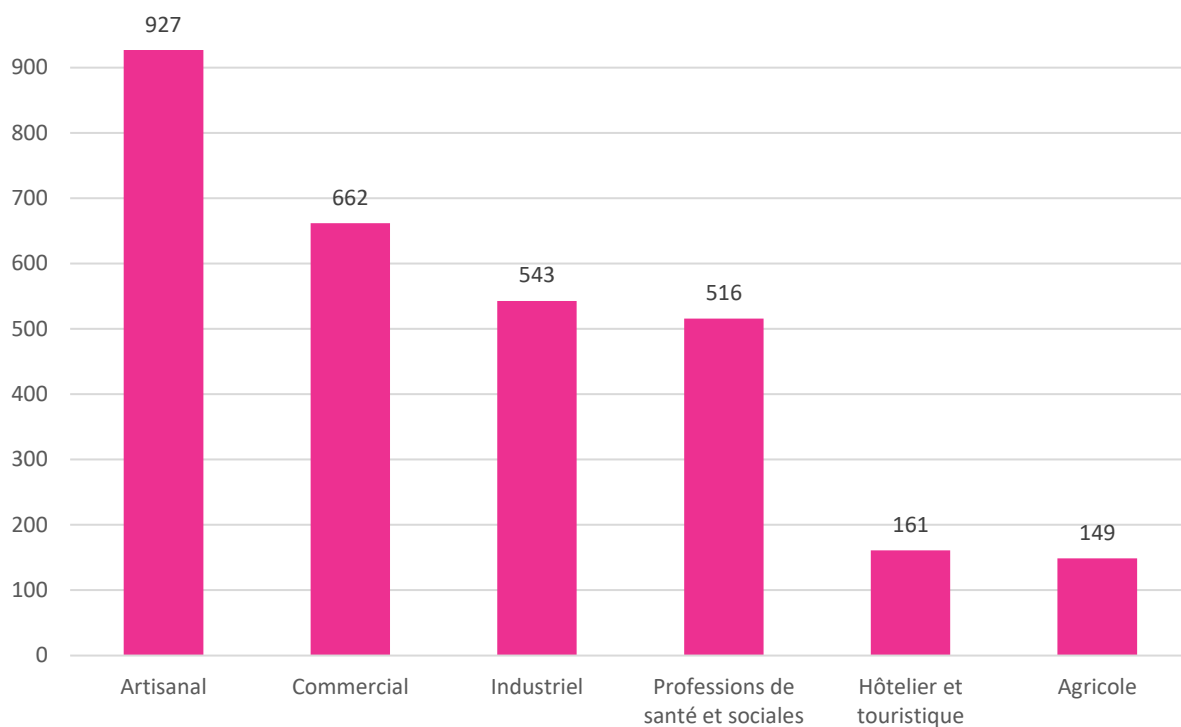
## Élèves par division en formation professionnelle (DT, DAP et CCP)

Au total, la formation professionnelle compte 6 549 élèves. Parmi ces élèves, 5 sont inscrits dans une autre classe.

### Distribution des élèves des classes 4T à 1T par division de la formation DT (N=3 102)



### Distribution des élèves des classes de DAP par division (1ère - 3e année) (N=2 958)



### Nombre d'élèves par formation dans les classes de CCP (1ère - 3e année) (N=484)

Les classes de CCP comptant quasiment 50 formations différentes, ce tableau reprend uniquement les 10 formations avec le plus grand nombre d'élève en ordre décroissant :

Commis de vente	66
Installateur chauffage-sanitaire	50
Assistant en mécanique automobile	49
Section des coiffeurs	45
Peintre-décorateur	34
Assistant pépiniériste-paysagiste	29



Débosseneur de véhicules automoteurs	27
Section des électriciens	23
Section restauration cuisine	20
Aide-ménagère	18